

**Цифровая образовательная платформа
общеобразовательных организаций
ХМАО – Югры**

Руководство пользователя

Том 5
Ученик
Родитель

Оглавление

| | |
|---|-----------|
| Доступ ученика и родителя: в чем разница | 3 |
| ВХОД В СИСТЕМУ | 4 |
| Изменение регистрационных данных | 5 |
| Раздел «Дневник» | 5 |
| Вкладка «Дневник»..... | 5 |
| Табель успеваемости..... | 5 |
| Журнал ДО..... | 6 |
| Домашняя работа..... | 6 |
| Итоговые оценки | 6 |
| Успеваемость | 7 |
| Портфолио..... | 8 |
| Обратная связь с учителями | 11 |
| Замечания..... | 11 |
| Комментарии | 11 |
| Записки от родителей..... | 11 |
| Модульные курсы | 12 |
| Тесты..... | 13 |
| Расписание | 14 |
| Даты каникул..... | 14 |
| Системы коммуникации | 15 |
| Оповещения по e-mail..... | 15 |
| Сообщения..... | 15 |
| Люди..... | 17 |
| Объявления | 17 |
| Новости | 17 |

Доступ ученика и родителя: в чем разница

Каждый пользователь в системе имеет свой индивидуальный доступ.

Ученик может иметь доступ только к своему дневнику, в то время как родителю могут быть доступны дневники всех своих детей на одной учетной записи.

Различия между доступом ученика и доступом родителя:

1. Сообщения

При отправке сообщений можно выбрать категорию получателей: ученики и родители могут получать от учителей разные письма.

2. Замечания

Написанные ученику замечания отображаются только у родителей.

3. Редактирование личных данных

Фамилия, имя, отчество и дата рождения ученика вносятся сотрудниками школы и не могут быть отредактированы самим учеником в личном кабинете. Родители же сами вносят свои ФИО и могут их редактировать.

4. Контактная информация

Ученику не обязательно указывать при регистрации номер телефона и адрес эл. почты. Для родителей эта информация является обязательной.

5. Дополнительные услуги

Ученикам не доступно подключение дополнительных услуг на сайте, у них не выводятся разделы "Услуги" и "Оплата".

6. Тесты

Прохождение тестов, назначенных учителем, доступно только ученикам. У родителей раздел "Тесты" не отображается.

7. Модульные курсы

Запись на модульные курсы доступна только ученикам. У родителей нет данного раздела.

8. Записки от родителей

Только родитель может отправить учителю сообщение о пропуске ребенка через специальный сервис обратной связи с указанием причины пропуска.

По указанным выше причинам очень важно, чтобы каждый пользователь осуществлял вход именно под своей личной учетной записью.

ВХОД В СИСТЕМУ

Авторизация в системе осуществляется через портал госуслуг.

1) На странице входа нажмите кнопку «Войти через ГОСУСЛУГИ».

Вход в журнал

Логин:

Пароль:

Войти

Войти через ГОСУСЛУГИ

2) Для авторизации на странице сайта госуслуг введите мобильный номер телефона либо адрес электронной почты и пароль.

Телефон или почта СНИЛС

Мобильный телефон или почта

Пароль

Чужой компьютер

Войти

[Я не знаю пароль](#)

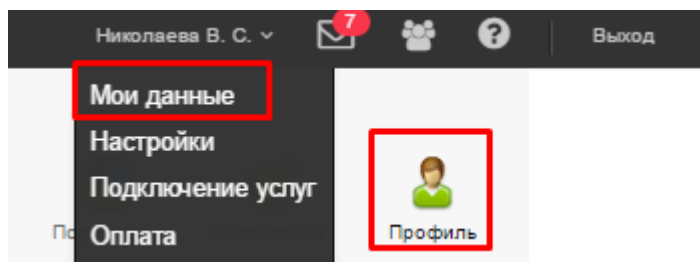
ВНИМАНИЕ!

Проверьте, указан ли Ваш **СНИЛС** в разделе «Мои данные» на портале госуслуг. Если он не указан, доступ осуществляться не будет.

У детей до 14 лет на портале госуслуг должны быть подтверждены **email** или **телефон**.


Изменение регистрационных данных

Указанные при регистрации данные (почта, телефон, подпись в сообщениях) можно изменить в разделе **Профиль - Мои данные** в верхнем правом углу страницы журнала. Этот раздел доступен также при наведении курсора мыши на ФИО вверху страницы журнала.

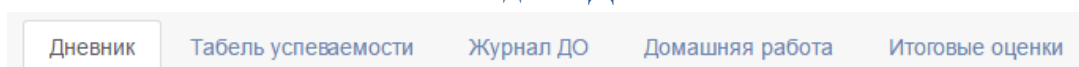


В этом же разделе осуществляется настройка дублирования сообщений из журнала на почту и отображение рекомендательного сервиса.

Для дальнейшей работы необходимо перейти в раздел «Дневник» в верхнем правом углу страницы.



Раздел «Дневник»



Вкладка «Дневник» данного раздела представляет собой копию бумажного дневника ребенка, который содержит расписание на каждый день недели, домашнее задание и полученные оценки.

При помощи переключателя недель в верхнем правом углу Вы можете пролистать дневник на прошлые недели или на следующую неделю.

← предыдущая неделя →

| Понедельник, 30.01 | Домашнее задание | Оценки |
|--------------------|--|--------|
| 1. Русский язык | Упр. 361 Списать, вставляя пропущенные буквы, подчёркивая и объясняя, доделать упр.363 | |
| 2. Англ. яз. | задание на распечатках, раб.т. Стр. 54 Упр. 15-задать вопросы . задание на распечатках, раб.т. Стр. 54 Упр. 15-задать вопросы | |
| 3. Литература | Выучить наизусть: ряд у окна стр.283 "Весна, весна!", средний ряд - стр.285 "По горам две хмурых тучи...", ряд у стены - стр.287 "Где гнутся над омутом лозы..." | 5 |
| 4. Математика | См. приложения | |

Наизусть

5 Красный уголок над оценкой обозначает наличие **комментария** к оценке или названия работы. При нажатии на оценку комментарий откроется.

Табель успеваемости – сводная ведомость всех оценок ученика по каждому предмету. В верхнем правом углу есть возможность переключения учебного периода. При помощи стрелок

можно пролистывать перечень оценок, если по одному из предметов их слишком много. **Даты уроков по предмету появляются, если нажать на строку, соответствующую данному предмету.**

<< II триместр

⚙️ Настройки журнала

Средний балл:

Без КР
 КР
 Все даты

| | 23 | 26 | 28 | 11 янв | | | | | | | | Средняя |
|-----------|----|----|----|-----------|---|---|---|---|---|---|---|---------|
| Англ. яз. | Н | Н | Н | 5 | Н | 5 | 5 | 5 | 5 | 5 | 4 | 4.81 |
| Биология | | | | | | | | | | | | 4.33 |
| География | | | | | | | | | | | | 4.00 |

При просмотре оценок конкретного предмета под таблицей появляется перечень дат с названием работ, по которым выставлена оценка. Страницу с оценками можно распечатать или экспортировать в Excel при помощи ссылок в нижнем левом углу.

01.02 - диктант
01.02 - тест

[Печать журнала](#)

[Excel](#)

Журнал ДО содержит оценки и пропуски, выставленные ученику за занятия второй половины дня (журналы кружков, дополнительного образования, консультации, групп продленного дня), если в школе ведется журнал таких занятий.

| | | Средняя |
|-----------------------------|---|---------|
| классный час ба | Н | |
| Путешествие в свой город гр | | |

Домашняя работа – учет выполнения домашних заданий, оценки за которые могут не быть отражены в основном журнале. Учитель может вести отдельный журнал домашних работ, оценки в котором не учитываются в основном журнале. Оценки из этого журнала выводятся в данном разделе.

Итоговые оценки – перечень всех оценок промежуточной и итоговой аттестации. Для просмотра можно выбрать не только текущий учебный год, но и прошлые годы.

Итоговые оценки: за

6 кл. (2016/2017 уч. год) ▲
 6 кл. (2016/2017 уч. год) ●
 5 кл. (2015/2016 уч. год)
 4 кл. (2014/2015 уч. год)
 3 кл. (2013/2014 уч. год)
 2 кл. (2012/2013 уч. год)
 1 кл. (2011/2012 уч. год)

| | I | II | III | Годовая | Итоговая |
|-----------|---|----|-----|---------|----------|
| Англ. яз. | 5 | | | | |
| Биология | 5 | | | | |
| География | 5 | 4 | | | |



Успеваемость

Пропущенные темы

Замечания

Комментарии

Анализ КР

Рейтинг

Во вкладке «**Пропущенные уроки**» Вы можете просмотреть темы, пройденные в день, когда ученик отсутствовал на уроке.

15 февраля

17 января

География Вода на Земле. Части Мирового океана

Математика Прямая и обратная пропорциональные зависимости

Обществознание Общественный прогресс

Русский язык Описание природы

Физ. культура Лазанье по канату в два приема.

График контрольных работ

Раздел представляет собой календарь учебного периода, на котором отмечено, когда запланирована контрольная работа по какому-либо предмету.

График контрольных работ: **3А**

февраль

| Пн | Вт | Ср | Чт | Пт |
|--------------------------------|----|----------------------------------|-----------------------------------|----|
| | | | 1 | 2 |
| Математика Савченкова С. Н. | 6 | 7 | 8 | 9 |
| | | Русский язык Савченкова С. Н. | Литер. чтение Савченкова С. Н. | |



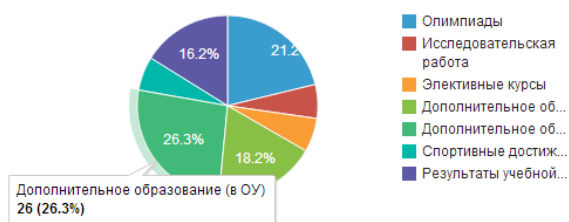
Портфолио

Портфолио - это система хранения, систематизации и оценки успехов учеников в различных областях.

Ученик имеет доступ к своему портфолио, родитель – к портфолио своих детей. В портфолио отображается индивидуальный рейтинг ученика.

Анискин Данила: **Индивидуальный рейтинг**

Рейтинговый балл: **24.7**
Средний балл в классе: **4.96**



Результаты учебной деятельности → 4 · 16.19%

| Название рубежа | Средняя оценка |
|-----------------|----------------|
| I четверти | 4 |
| Итого | 4 |

Олимпиады → 5.2 · 21.05%

Исследовательская работа → 1.4 · 5.67%

В индивидуальном рейтинге вы увидите:

- личный рейтинговый балл,
- средний балл в классе,
- диаграмма, на которой показано, в каких сферах активен ученик,
- таблица по результатам учебной деятельности, которая заполняется автоматически из журнала успеваемости
- разделы портфолио, в которых указывается средний балл за данный вид работы и процент данного типа от общего количества типов работ, т.е. доля, отображаемая на диаграмме. Чтобы посмотреть раздел, нажмите на него.

Олимпиады → 5.2 · 21.05%

| Предмет | Учитель | Школьный тур | Окружной / Муниципальный тур | Городской / Региональный тур | Всероссийский тур | Международный тур |
|--------------|-----------------|--------------|------------------------------|------------------------------|-------------------|-------------------|
| Алгебра | Багнокова О. Д. | 1 4 | 3 5 | 1 7 | | |
| Геометрия | Багнокова О. Д. | 3 2 | 1 4 | | | |
| Химия | Морозов Н. Н. | 1 4 | | | | |
| География | Валенис Г. В. | | | | | |
| Итого | | 10 | 9 | 7 | 0 | 0 |

[Добавить](#)

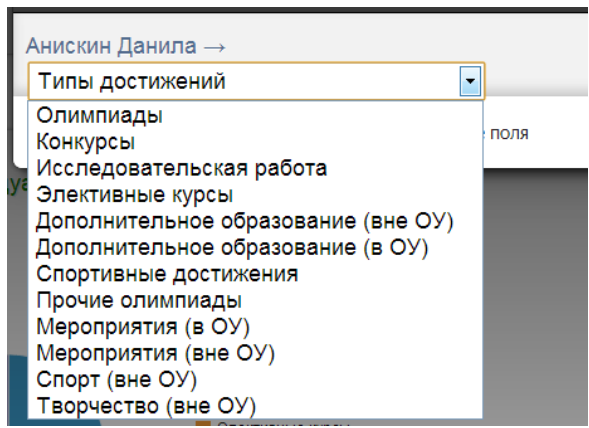
Исследовательская работа → 1.4 · 5.67%

Элективные курсы → 1.5 · 6.07%

К любому достижению есть возможность прикрепить файл любого формата.

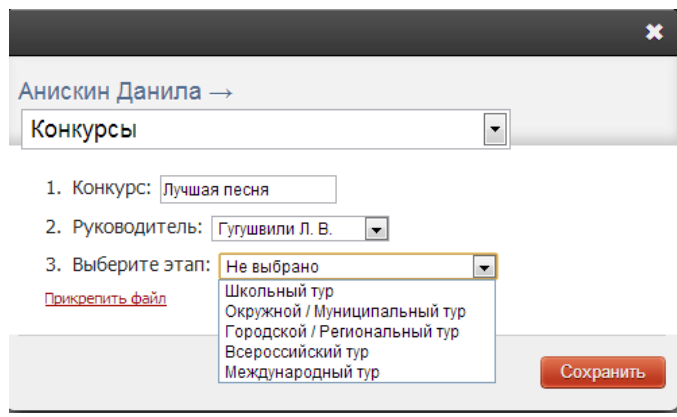
В системе 2 глобальных типа достижений:

1. олимпиада, конкурс, исследовательская работа, спортивное достижение – в них присутствует несколько туров.
2. дополнительное образование, элективные курсы – их предлагается оценить с помощью баллов за наличие и за защиту.



Чтобы добавить достижение ученику, в его личном портфолио нажмите кнопку «Добавить», выберите тип достижения. Все эти типы, кроме дополнительного образования вне ОУ, связаны с портфолио учителя.

Далее заполните все поля, при необходимости прикрепите файл, нажмите кнопку «Сохранить».



Выбранное вами достижение будет отображаться в личном портфолио. Если это тип с турами, то в дальнейшем вы сможете указать участие в следующих турах, наведя мышку на нужную клетку. Также вы можете отредактировать информацию по туру: для этого наведите на нужную клетку мышку и нажмите на карандаш. Выберите место (1, 2 или 3), участие (у) или удалите информацию. Таким же образом можно добавлять работу в уже существующий раздел.


| Исследовательская работа → 1.4 · 5.41% | | Добавить | | | |
|--|----------------------|--------------|------------------------------|------------------------------|---|
| Работа | Научный руководитель | Школьный тур | Окружной / Муниципальный тур | Городской / Региональный тур | В |
| Человек и мир | Дудка Н. В. | 2 3 | у 4 | 1 | |
| Вселенная | Ерошкина И. С. | | | 0 | |
| Итого | | 3 | | | |
| Элективные курсы → 1.5 · 5.79% | | | | | |


В системе задано соответствие, что за определенный тур или наличие работы фиксируется определенный балл. В каждом столбике считается сумма баллов, набранных учеником.

Баллы значимости составляющих

| Виды работ | Ученик | | | | | |
|--------------------------|----------|----------|-----------|------------|---|----|
| | Школьный | Окружной | Городской | Российский | | |
| Исследовательская работа | | | | | | |
| Конкурсы | | | | | | |
| Олимпиады | | | | | | |
| Семинары | | | | | | |
| Спортивные достижения | | | | | | |
| 1 место | 4 | 7 | 10 | 13 | | |
| 2 место | 3 | 6 | 9 | 12 | | |
| 3 место | 2 | 5 | 8 | 11 | | |
| Участие | 1 | 4 | 7 | 10 | | |
| Доп. образование в ОУ | 1 | 2 | 3 | 4 | 5 | |
| Доп. образование вне ОУ | | | | | | |
| Элективные курсы | | | | | | |
| Работа | 1 | 2 | 3 | 4 | 5 | |
| Защита | 5 | 6 | 7 | 8 | 9 | 10 |

Ученик или родитель может добавить в портфолио достижение, после чего оно появится в списке достижений с пометкой н/п – неподтвержденное. Подтвердить добавленную информацию может учитель или классный руководитель.

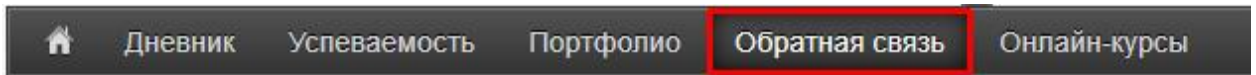
| Конкурсы → 0 · 0% | | | |
|-------------------|-----------------|--------------|---|
| Конкурс | Руководитель | Школьный тур | |
| Рисование | Гончарова Т. В. | 1 4 |  |
| Итого | | 0 | |

 Добавить

ВНИМАНИЕ!

Пожелания по разделам портфолио, формам участия и баллам принимаются только от администрации школы.

Обратная связь с учителями



Замечания

Раздел «Замечания» содержит все замечания, записанные учителем в журнале. Эти же замечания доступны в дневнике. **У учащегося замечания не выводятся, только у родителей.**

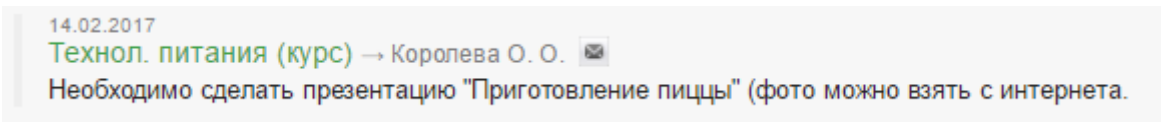
Замечания:

11 февраля

Математика - Уважаемые родители! Вчера я с Марком на перемене дополнительно занималась и выяснилось, что он не умеет вычитать многозначные натуральные числа в столбик. А значит и делить не может. Это материал начальной школы. Пожалуйста, повторите с ним данные темы. ([Пошюконе И. В.](#))

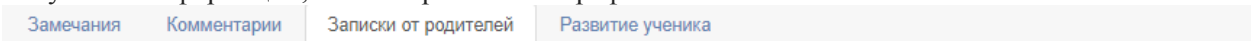
Комментарии

Помимо замечаний учитель может оставить комментарий для ученика, который доступен в разделе «Комментарии».





Записки от родителей

Данный раздел доступен только родителям. В нем у родителя есть возможность своевременно уведомить классного руководителя об отсутствии своего ребенка в школе и о причине этого отсутствия. Классный руководитель в своем журнале подтверждает получение информации, что отображается в графе «Состояние».



Записки о пропуске занятий



+ Добавить записку

| Причина | Примечание | Период отсутствия | Состояние |
|------------|------------|-------------------|---|
| ОРВИ/Грипп | | 10.07...18.07 | Не подтверждено   |

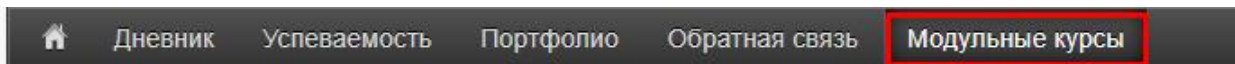
Добавить записку ✕

Причина Выберите вариант

Примечание

Период отсутствия
 
 

Модульные курсы



Данный раздел доступен только ученикам.

В нем отображаются сформированные администрацией школы курсы (дополнительное образование, элективы, подготовка к экзаменам). Ученик может выбрать из предложенного набора интересующий его курс, а также период, в который этот курс будет изучаться.

| Класс | Название | Количество курсов | |
|-------|--------------------|-------------------|----------------------------|
| 1 | Развитие кругозора | 3 | Записаться |

| Дата | Период проведения |
|--|-------------------------|
| <input type="text" value="Культура разных стран."/> | 05.06.2017 - 05.07.2017 |
| <input type="text" value=""/> | 06.07.2017 - 07.08.2017 |
| <input type="text" value="Культура разных стран."/> | 08.08.2017 - 31.08.2017 |
| <input type="text" value="Изучение планет."/> | |
| <input type="text" value="Изучение мирового океана."/> | |

[Сохранить](#) [Отмена](#)

Информация о выборе курса автоматически передается сотрудникам школы. На основании записи учеников будут сформированы группы по курсам.



Тесты

Данный раздел доступен только ученикам.

В нем отображаются сформированные учителем тесты. Тест появляется в данном разделе, если учитель назначил его ученику, и доступен в течение периода, указанного учителем. Сумма баллов, количество ответов и попыток также настраивается учителем при создании теста.

Тесты для прохождения

| Урок: Все | Учитель: Все | Применить | |
|-----------------------------|-----------------|---------------------------|------------|
| Название теста | Описание теста | Создатель | Предмет |
| тест Математика (Вариант 1) | | Мелешко Л. С. | Математика |

Математика тест Математика (Вариант 1)

[Продолжить тест](#)


Без ограничений по времени выполнения Количество заданий: 20

| Начало прохождения теста | Конец прохождения теста | Статус теста | Результат теста |
|--------------------------|-------------------------|-----------------|-----------------|
| 2017-09-01 18:57:54 | Тест ещё не завершён | Текущая попытка | 0 баллов из 20 |

38 тест Математика

[Завершить прохождение теста](#)

Вопросы:



Укажи правильную запись числа сто шесть тысяч двадцать пять.

- 10625 106250
 106025 10600025

Выберите один или несколько ответов

[Сохранить ответ](#)

По завершении прохождения теста результат направляется учителю. Он осуществляет проверку и выставляет оценку. Результаты теста могут быть занесены в журнал в качестве контрольной работы.



Расписание

В данном разделе Вы можете посмотреть расписание своего или любого другого класса с указанием кабинета, учителя и времени урока.

Дневник Портфолио Расписание Профиль Приложение

🏠
Расписание
График КР
Онлайн-курсы
Досуг

Валерия (6А)
Выбор класса → 6А

Выбор начальной даты расписания
Расписание от:
9 января

ИДЕТ ЧЁТНАЯ (22-я) НЕДЕЛЯ

| 13.02 Понедельник | 14.02 Вторник |
|--|--|
| 08:30–09:15 1 Русский язык 220 <i>Макарова М. Н.</i> | 08:30–09:15 1 География 312 <i>Талапаева И. В.</i> |
| 09:25–10:10 2 Англ. яз. ЗЮМ 1256 <i>Запивахина Ю. М.</i> | 09:25–10:10 2 Англ. яз. МКВ 1256 <i>Милкеева К. В.</i> |
| Немецкий яз. ЛТА 125 <i>Ларионова Т. А.</i> | Француз. яз. АВА 106 <i>Арутюнова В. А.</i> |

Даты каникул

При помощи специальной кнопки Вы можете посмотреть даты начала и окончания всех каникул

⚙️ Даты каникул

- 1. с 03.10.2016 по 09.10.2016
- 2. с 14.11.2016 по 20.11.2016
- 3. с 31.12.2016 по 08.01.2017
- 4. с 20.02.2017 по 26.02.2017
- 5. с 10.04.2017 по 16.04.2017
- 6. с 01.06.2017 — летние каникулы

Системы коммуникации

Оповещения по e-mail

Вы можете получать развернутые отчеты об успеваемости ребенка на свою электронную почту в выбранном Вами режиме – ежедневно или еженедельно в указанное Вами время. В отчете: оценки, пропуски уроков, темы уроков, домашние задания, полученные замечания и комментарии учителей. Настройка оповещений осуществляется в разделе Профиль – Мои данные.

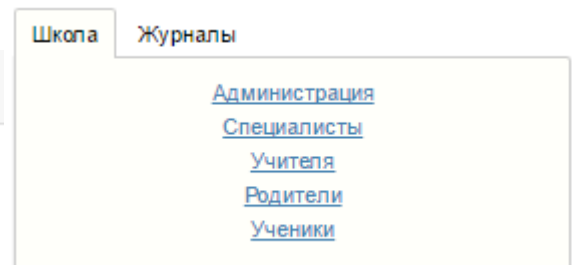
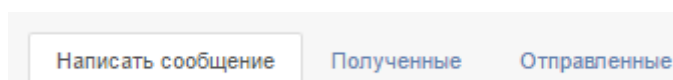
Текущая неделя

| Среда, 8 февраля | | |
|--------------------|--|--------|
| Урок | Тема урока | Оценки |
| Русский язык | | 4/5 |
| Четверг, 9 февраля | | |
| Англ. яз. | | 5 |
| Инф. и ИКТ | Табличные информационные модели. | 5 |
| Математика | Модуль числа | |
| Биология | Водоросли, их многообразие в природе | |
| История | Золотая Орда: государственный строй, население, экономика, культура. | |

Сообщения







Раздел «Сообщения» доступен в верхнем правом углу страницы журнала. В нем вы можете просмотреть и прочитать все полученные и отправленные сообщения и написать новое сообщение.






При написании сообщения в качестве получателя Вы можете выбрать учителя своего класса, представителя администрации школы (завуч, директор), специалиста (соц. педагог, психолог, медсестра, библиотекарь, секретарь), ученика или родителей своего класса. Используя список получателей из вкладки «Журналы», Вы сможете выбрать учителей, учеников и родителей, относящихся в группам дополнительного образования.





К сообщению можно прикрепить файл или ресурс.

Файлы: [Прикрепить файл](#)
 Ресурсы: [Прикрепить ресурс](#)

Полученные и отправленные сообщения **можно сортировать** по  просмотренным,  непросмотренным,  наличие вложений, отправителю, дате,  можно осуществить поиск по словам.

✖ Удалить отмеченные 👁 Отметить как прочитанное 👁 Отметить как непрочитанное 1–10 из 10

| <input type="checkbox"/> |    | Тема сообщения |  Все отправители | Все даты |
|-------------------------------------|---|-----------------------|---|------------|
| <input checked="" type="checkbox"/> | | родительское собрание | Трушкина Т. В. | 14 февраля |

Отмеченные сообщения можно удалить, пометить прочитанными или непрочитанными.

В разделе **Профиль – Мои данные** Вы можете настроить свою подпись в сообщениях, а также дублирование писем на электронную почту.

Подпись (для сообщений)

--
С уважением,
Вера Сергеевна Николаева

- Дублировать сообщения Электронного журнала на электронную почту
- Отмечать в Электронном журнале сообщение прочитанным при его открытии на электронной почте

Люди



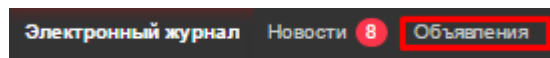
Рядом с разделом «Сообщения» располагается раздел «Люди». Вы можете просмотреть список учителей и предметов своего класса, список учеников и зарегистрированных родителей.

Учителя Ученики и родители Администрация

Ученики и родители - 6А

| | | |
|--|---|--|
| <p>Учителя 6А</p> <p>ИЗО Аркадьева Ольга Валентиновна ✉</p> <p>Француз. яз. Артюнова Валерия Александровна ✉</p> <p>Англ. яз. Запихаина Юлия Михайловна ✉</p> | <p>1. Абрамов Алексей ✉ Абрамова Любовь Ивановна ✉</p> <p>2. Анурин Александр ✉ Анурина Елена Ивановна ✉</p> <p>3. Баранова Александра ✉ Баранова Валентина Васильевна ✉</p> | <p>Школьная администрация</p> <p>педагог-организатор Джиджавадзе Ирина Валериановна ✉</p> <p>зам. директора по УР Шнейдер Елена Вильгельмовна ✉</p> <p>ответственный по ГПД Андрейчук Виктория Викторовна ✉</p> |
|--|---|--|

Объявления



Раздел «Объявления» доступен в **верхнем левом углу** страницы журнала. В случае появления нового объявления рядом со словом «Объявления» будет отображаться счетчик непрочитанных объявлений. Также на главной странице у Вас может быть выведено информационное сообщение:

Внимание! На странице [Объявления](#) появилась важная информация!

Новости

Рядом с разделом «Объявления» располагается раздел «Новости», в котором мы информируем Вас обо всех изменениях и нововведениях электронного журнала.